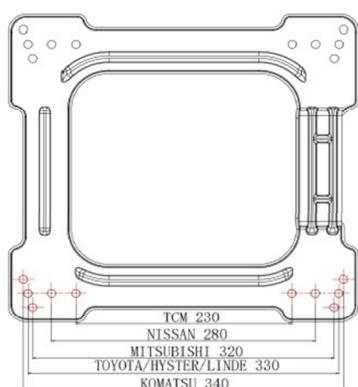
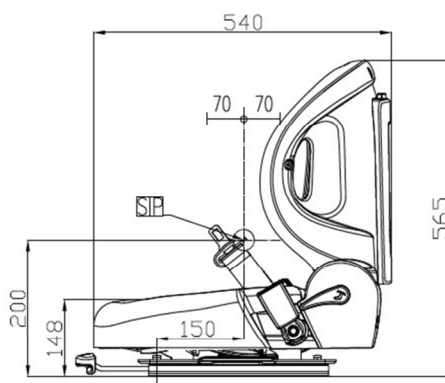


• Asiento Grúa 311 con Fuelle



safed
IMPORTS

FICHA TECNICA



Asiento 311 SW respaldo medio inyectado con espuma de alta densidad. Tapizado en color negro. Full suspensión **con fuelle guarda polvo**. Incluye cinturón de seguridad retráctil sistema **Lock belt**. **incluye Switch**”

Diseño montaje universal para TOYOTA: 330x285mm, TCM: 230x285cm, KOMATSU: 340x255cm, NISSAN: 280x280mm, MITSUBISHI: 320x275mm.

Dimisiones generales: 28.5x52x60cm (L28.5xW52xH60) Largo/Ancho/Alto.

PROYECTOS@SAFED.CL


+562-24435898



safed
IMPORTS

+569-89032935

WWW.SAFED.CL



safed
IMPORTS

PROYECTOS@SAFED.CL

+569-89032935 +562-24435898

LAUTARO 170 MODULO J - QUILICURA - SANTIAGO

WWW.SAFED.CL